

Società Oftalmologica Italiana

104° CONGRESSO SOI **104th SOI CONGRESS**

Roma, venerdì 28 e sabato 29 novembre 2025
Centro Congressi Rome Cavalieri

Rome, Friday 28 and Saturday 29 November 2025
Rome Cavalieri Congress Centre

ROMA ...dove si incontrano i protagonisti dell'oftalmologia
...where World's Ophthalmologists Meets



Indice

- 3 Consiglio Direttivo SOI - Comitato Scientifico
SOI Board of Directors - Comitato Scientifico

- 4** ***SOI Honorary Awards***
 - 5 Medaglia d'Oro "Maestri dell'Oftalmologia Italiana" SOI 2025
 - 15 Antonio Scarpa SOI Medal Lecture 2025
 - 17 Emilio Campos Innovator SOI Medal Lecture 2025
 - 18 Renato Frezzotti SOI Medal Lecture 2025
 - 20 Benedetto Strampelli SOI Medal Lecture 2025

- 23** **Programma scientifico / Scientific programme**
 - 24 Venerdì 28 novembre / *Friday 28 November*
 - 28 Sabato 29 novembre / *Saturday 29 November*



Consiglio Direttivo SOI *SOI Board of Directors*

Presidente

President

Matteo Piovella

Vice-Presidente Vicario

Deputy Vice President

Antonio Mocellin

Vice-Presidente

Vice President

Luca Cappuccini

Segretario Tesoriere

Secretary Treasurer

Giuseppe Perone

Vice-Segretario

Vice Secretary

Alberto Pazzaglia

Consiglieri

Committee Members

Marco Barigelli Calcari

Gianfranco Bellizzi

Francesco Paolo Montalto

Giuseppe Panzardi

Mario Recupero

Gianluca Rubiolini

Giovanni Smaldone

Franco Spedale

Igino Tomassoni

Alberto Torreggiani



SOI HONORARY AWARD



Medaglia d'Oro "Maestri dell'Oftalmologia Italiana" SOI 2025 in comunicazione medico scientifica



Monica Assanta

Monica Assanta è nata a Pietrasanta il 26 gennaio 1967. Si laurea in Scienze Politiche all'Università degli studi Milano con una tesi sull'importanza della comunicazione nel mercato del farmaco etico. Appena laureata inizia a lavorare per alcune tra le più prestigiose ed autorevoli agenzie di pubblicità e comunicazione mondiali dove ricopre ruoli sempre più importanti prima nell'area advertising e poi nel settore delle public relations. Nel 1986 riceve il premio Esi Stampa Medica come la più giovane esperta di marketing communications nel settore pharma. Alla fine degli anni '90 si mette in proprio prima fondando Assert Communication e poi Devon Group.

Da oltre 35 anni si occupa di media relations e pubbliche relazioni nel campo della comunicazione medico scientifica ed è consulente per associazioni mediche, multinazionali farmaceutiche e società scientifiche. Nel 1999 diventa giornalista pubblicista ed inizia a collaborare con diverse testate giornalistiche. Da oltre 12 anni è nel Consiglio Direttivo dell'Unamsi, l'Unione Nazionale Medico Scientifica di Informazione che rappresenta i giornalisti che si occupano di salute e medicina dove negli ultimi 6 anni ha ricoperto la carica di Tesoriere Nazionale.

È stata presidente del Lions Club Massarosa dal 2021 al 2024 e sotto la sua guida il club ha aumentato il numero dei soci ma soprattutto la visibilità sul territorio, facendo diventare il club uno dei maggiori referenti per le istituzioni locali. Attualmente è Presidente della Zona H del Distretto Lions 108 La e membro nazionale del Comitato della Rivista Lions.

È membro della Giunta Esecutiva Nazionale della Federazione nazionale della Società San Vincenzo de Paoli come delegato per la comunicazione.

Ed è membro di FIDAPA un'associazione che aderisce alla Federazione Internazionale IFBPW (International Federation of Business and Professional Women).

Ha scritto due libri, uno dei quali "L'Alfabeto celeste: a scuola con gli angeli e un maestro speciale", un volume indirizzato ai bambini e ai genitori per parlare delle difficili problematiche dell'Aldilà.

È stata moderatrice di eventi scientifici e organizzatrice congressuale. Tuttora viene chiamata per moderare simposi ed eventi a carattere scientifico. Ha collaborato per televisioni e testate nazionali e locali.

Tra i riconoscimenti più recenti a lei consegnati anche il Melvin Jones Fellow per meriti di volontariato. È attualmente ambasciatrice per l'Associazione Piccole Stelle onlus.

Vive a Viareggio ed ha due figli maschi, Federico e Niccolò di 28 e 24 anni. È da poco diventata nonna di un nipotino di nome Oliver.



Medaglia d'Oro "Maestri dell'Oftalmologia Italiana" SOI 2025 in organizzazione sanitaria



Stefano Moriconi

Il Dott. Stefano Moriconi ha conseguito il diploma di maturità classica, la laurea in medicina e chirurgia cum laude nel 1984 (Università di Roma "la Sapienza") e la specializzazione in Oftalmologia cum laude nel 1989 (Università di Roma "Tor Vergata"). Ha conseguito nel 2022 il Master universitario di II Livello in "Economia e Management della Sanità – Health Economics and Management" (Università degli Studi di Roma II "Tor Vergata" - 110/110) e l'Attestato di formazione manageriale in ambito sanitario rilasciato dalla Regione Lazio (D.lgs. 502/1992 - D.G.R. 520/2019) abilitante all'ammissione Elenco nazionale dei soggetti idonei alla nomina di Direttore generale delle aziende sanitarie locali, delle aziende ospedaliere e degli altri enti del Servizio sanitario nazionale. Professore a contratto in Economia e politiche sanitarie, facoltà Economia, Università LUM, Bari. Nel 2024 incarico di Capo della Segreteria tecnica del Ministro (dirigente generale) e delegato italiano al G7. Dal 2025 Direttore Ufficio del Consiglio Superiore di Sanità.

Ha svolto numerosi studi e ricerche (pubblicate) con particolare riguardo alla "metodologia della ricerca clinica ed epidemiologica", ai "meccanismi di ossidazione cellulari del cristallino oculare" ed alle malattie oftalmologiche sociali, presso Istituzioni, Università e Centri di Ricerca tra cui Laboratorio Sigma-Tau/Merck Sharp & Dhome (Pomezia, Roma) "Studio dei meccanismi di ossidazione cellulare del cristallino sui ratti" 1986-89; Istituto di Farmacologia (Facoltà Farmacia, Università di Roma "La Sapienza") "Invecchiamento cellulare sui ratti" 1988-89; Harvard Medical University ("Cornea Service", Massachusetts Eye & Ear Infirmary, dir. Prof. K. Kenyon, Boston, Massachusetts, U.S.A.) 1987; Louisiana State University ("Eye Center" dir. Prof H. Kaufman, Dallas, U.S.A.,) 1987; National Institute of Health (NIH) (Bethesda, Washington D.C., U.S.A. dir. Prof. K. Kupfer) 1988-89; Consiglio Nazionale delle Ricerche - C.N.R. (Roma, borsa di studio biennale) in "Oftalmologia sociale" e co-autore del libro CNR "La cecità in Italia", edito in cinque lingue 1988); University of London ("Institute of Ophthalmology", Department of Visual Science, dir. Prof. R.A. Weale, Londra, Regno Unito) 1989; Ministero della sanità (Roma, borsa di studio annuale D.M. 8.3.88) per ricerche nel campo delle Malattie Sociali (progetto di ricerca "glaucoma ereditario"). Iscritto alla SOI dal 1896, ha vinto nel 1987 Premio Società Oftalmologica Italiana – SOI "per ricerche svolte in campo immunologico sui meccanismi della risposta cellulo-mediata alle allergie", presentato e pubblicato dall'Harvard University, U.S.A. (Cornea Conference, 1987). Nello stesso anno ha conseguito il Diploma di abilitazione alla chirurgia refrattiva corneale "Epicheratofachia" presso la Louisiana State University – L.S.U. a Dallas, U.S.A.

Dal 1989 Ufficiale medico in servizio continuativo del Corpo Militare della Croce Rossa Italiana (Auxiliario delle FF.AA.), Ministero della Difesa, con incarichi di rilievo: Direttore sanitario del Centro Operativo Nazionale di Emergenza C.R.I. Corpo Militare; Direttore sanitario del Co.Pi.Fer. (Convoglio di Pronto Intervento Ferroviario) Dipartimento della Protezione Civile della Presidenza del Consiglio dei Ministri; Coordinatore sanitario di missioni umanitarie internazionali (Cuba, Romania, Turchia) in occasione di disastri naturali, stati di guerra o migrazioni di massa causati da eventi bellici Direttore sanitario dei Centri di accoglienza italiani per i profughi (ex Jugoslavia e Albania).



È stato inoltre insignito di ricompensa al merito con medaglia di bronzo (R.D. 21.1.1929 n.111 mod. R.D. 10.4.1930 n.496, D.M. Sanità 15.1.1959) nel 1990 con la motivazione: “In riconoscimento del soccorso prestato alla popolazione rumena con alto spirito umanitario, slancio di solidarietà e personale sacrificio.”

Dal 1996 è dirigente medico presso il Ministero della salute dove ha ricoperto incarichi di rilievo presso la D.G. Rapporti con U.E. e Internazionali (1996-2002), partecipando ad oltre trecento riunioni comunitarie ed internazionali e rappresentato il Ministro quale delegato italiano presso il Consiglio dei Ministri della Salute dell'Unione Europea. Designato inoltre quale di Esperto dalle Istituzioni comunitarie (Commissione europea - D.G. SAN.CO.) e internazionali (Consiglio d'Europa e Nazioni Unite, OMS/WHO).

Tra questi:

Unione Europea

- Delegato italiano al Consiglio dei Ministri della Salute dell'Unione Europea (1996-2002)
- Componente “High Level Committee on Health” Commissione europea - D.G. SAN.CO. (Directorate-General for Health and Consumers Protection, Lussemburgo - 1997-2001)
- Componente “Steering” e “Drafting Committee” del Programma comunitario “Promozione della salute, informazione, educazione e formazione sanitaria” (1998-2000).

Organismi Internazionali

- Delegato italiano al Comitato Europeo Sanità Pubblica, CDSP - European Health Committee Consiglio d'Europa (Strasburgo – 1995-2001);
- Eletto componente del Comitato ristretto - Bureau CDSP Consiglio d'Europa (1997-99), primo italiano nella storia e lettera di encomio del Ministro degli Esteri;
- Comitato ristretto del Presidente del Consiglio dei Ministri per la Presidenza italiana per i Diritti Umani presso il Consiglio d'Europa (D.P.C.M. luglio 1998): componente effettivo.
- Comitato nazionale dei Diritti Umani presso il Ministero degli Affari Esteri, afferente alle Nazioni Unite (D.M. 25 giugno 1997): componente effettivo.

Nazioni Unite

- designato dai Ministri della Salute (Bindi, Veronesi, Sirchia) quale responsabile per la Negoziazione Intergovernativa alle Nazioni Unite (Organizzazione Mondiale della sanità - O.M.S.) per la “Convenzione quadro per la lotta al tabagismo” (WHO Framework Convention on Tobacco Control, 1997-2002);
- delegato alle Assemblee mondiali dell'O.M.S. (Ginevra);
- componente delegazione italiana alle Assemblee della Regione Europa dell'O.M.S.;
- componente Comitato italiano organizzatore e Comitato tecnico-scientifico per il Comitato Regionale Europeo dell'O.M.S. in Italia (Firenze, settembre 1999):
- componente del Comitato scientifico e co-autore del libro “Health in Italy in the 21st Century” Min. Salute – OMS, Centro Europeo Ambiente e salute).

Negli anni 2003-2004 incarico di Esperto presso il Dipartimento Nazionale Politiche Antidroga, Presidenza del Consiglio dei Ministri, in qualità di Project leader del progetto comunitario “Formazione europea nel settore della sicurezza sul fenomeno del traffico e abuso di nuove sostanze psicotrope sintetiche” (programma U.E.-AGIS settore Sicurezza e Giustizia) in partnership con la Scuola Su-



periore Amministrazione del Ministero dell'Interno (S.S.A.I.), Commissione Europea, Europol, Osservatorio Europeo Droghe e Tossicodipendenze. Ulteriore incarico di Project leader: "Formazione del personale per la prevenzione del rischio e del danno del Doping sportivo e della diffusione del fenomeno doping tra i giovani".

Nel 2005-2006 distaccato al Ministero degli Affari Esteri quale Project leader "progetto di prevenzione nel settore dell'immigrazione, con particolare riguardo ai fabbisogni sociali, sanitari e di sicurezza interna, in partnership con il Ministero dell'Interno e responsabile della Pianificazione degli interventi umanitari a favore di minori dei Paesi terzi (art.12, comma 2, lettera c) D.Lgs 502/92; interventi umanitari art.36 D. Lgs. 286/98).

Dal 2007 è rientrato al Ministero della salute dove dal 2014 ha assunto l'incarico di Coordinatore e Direttore della Segreteria tecnica della Sezione I del Consiglio Superiore di sanità (CSS) e dal 2023 e l'incarico di Direttore della struttura complessa del CSS cui afferiscono le cinque Sezioni del Consiglio. Ha coordinato e diretto numerosi lavori scientifici propositivi, innovativi e di rilevante impatto in sanità pubblica, nei settori della programmazione sanitaria, innovazione e ricerca, pianificazione e programmazione sanitaria di sistema ed economica, innovazione e ricerca, sviluppo di nuovi modelli di servizio del SSN soprattutto nei settori dell'oncologia, malattie rare, genomica, dispositivi medici e farmaco, Intelligenza artificiale, anche in relazione al Piano Nazionale di Ripresa e Resilienza (PNRR), anche al fine di superare la frammentazione e il divario strutturale tra i diversi sistemi sanitari regionali con il corredo di analisi del fabbisogno e valutazione dell'impatto economico nel Sistema sanitario nazionale. Tali documenti sono stati la base di numerosi provvedimenti legislativi come ad esempio la revisione dei LEA.

Componente di numerose Commissioni nazionali tra cui:

- Commissione nazionale per l'aggiornamento dei LEA e la Promozione dell'appropriatezza nel Servizio Sanitario Nazionale (D.M. 18 marzo 2024);
- Tavolo tecnico per lo studio delle criticità emergenti dall'attuazione del regolamento dell'assistenza ospedaliera (decreto interministeriale 2 aprile 2015, n. 70) e dall'attuazione del regolamento dell'assistenza territoriale (decreto interministeriale 23 maggio 2022, n. 77) (DM 21 giugno 2023);
- Commissione per lo studio di un modello organizzativo finalizzato all'equità sociale, allo sviluppo ed alla sostenibilità del Servizio Sanitario Nazionale (SSN) (D.M. 6 aprile 2023).



Medaglia d'Oro "Maestri dell'Oftalmologia Italiana" SOI 2025



Andrea Russo

Il Dott. Andrea Russo, PhD, è il fondatore e direttore medico del Gruppo Refrattivo Italiano, situato a Brescia e Bergamo, in cui svolge attività di chirurgia refrattiva e della cataratta, nonché di ricerca clinica. Ha collaborato numerosi anni con l'Università degli Studi di Brescia, dove ha ottenuto il Dottorato di Ricerca. Ha maturato nel 2020 l'idoneità a Professore Universitario di Seconda Fascia. Prima di fondare la propria clinica, ha trascorso periodi osservando altre realtà, principalmente negli Stati Uniti e nel Regno Unito. Ha sviluppato e brevettato una tecnologia per eseguire la scansione della retina tramite smartphone ed ha co-fondato la relativa Startup, per la vendita e distribuzione in tutto il mondo.

La missione del Dr. Russo e del Gruppo Refrattivo Italiano è quella di soddisfare – e possibilmente superare – le aspettative dei pazienti offrendo un'esperienza di livello internazionale in una struttura smart ed elegante nel cuore della città. Il valore aggiunto delle cliniche del gruppo è il massivo utilizzo di dati e machine learning, migliorando i risultati in modo automatico, giorno per giorno, per tutti i medici delle cliniche.

Ricopre il ruolo di consulente per alcune industrie mediche e la sua attività scientifica ha portato a oltre 50 pubblicazioni su riviste peer-reviewed, presentazioni e conferenze internazionali. Nel 2014 ha ricevuto il Premio Applico (Società Oftalmologica Italiana) e, nel corso della sua carriera, è stato destinatario di numerose borse e finanziamenti. È attualmente Chief Program Chair dell'AECOS (American-European Congress of Ophthalmic Surgery).



Medaglia d'Oro "Maestri dell'Oftalmologia Italiana" SOI

2024

Lelio Baldeschi
Mario Bellizzi
Luca Cappuccini



2023

Claudio Carbonara
Antonio Mocellin
Stefano Zenoni



2022

Stefania Bianchi Marzoli
Emilia Cantera
Theodora Hadjistilianou
Giorgio Lofoco
Monica Varano



2021

Vito Belloli
Matteo Piovella
Roberto Ratiglia



2020

Giuseppe Addabbo
Mario Bifani
Nicola Delle Noci
Alfredo Pece



2019

Guido Caramello
Michele Fortunato
Marco Nardi
Paola Pivetti






Medaglia d'Oro "Maestri dell'Oftalmologia Italiana" SOI

2018

Stefano Miglior
Giuseppe Ravalico
Lucio Zeppa



2017

Paolo Arpa
Elisabetta Bohm
Emilio Campos (1950 - 2021)
Giovanni Maraini (1933-2023)



2016

Corrado Balacco Gabrieli (1938 - 2017)
Emilio Balestrazzi
Ferdinando Romano



2015

Cesare Forlini (1949 - 2016)
Pier Enrico Gallenga
Carlo Maria Villani (1945-2019)



2014

Marco Borgioli
Giorgio Tassinari
Giovanni Scoria



2013

Luciano Cerulli
Adolfo Sebastiani



2012

Massimo Busin
Raffaello di Lauro





Medaglia d'Oro "Maestri dell'Oftalmologia Italiana" SOI

2011

Giuseppe Perone
Giovanni Pirazzoli (1950 - 2015)
Carlo Sborgia



2010

Leonardo Mastropasqua
Antonio Rapisarda



2009

Alfredo Reibaldi



2008

Aldo Caporossi
Ermanno dell'Omo



2007

Dario Aureggi
Eduardo Maselli



2006

Giuseppe Carella (1930 - 2017)
Roberto Guerra
Albino Rapizzi





Medaglia d'Oro "Maestri dell'Oftalmologia Italiana" SOI

2005

Bruno Bagolini (1924 - 2010)
Umberto Merlin (1930 - 2015)
Cesare Quintieri (1920 - 2010)



2004

Giorgio Alfieri (1933-2021)
Franco Pintucci (1925 - 2016)
Rolando Tittarelli (1926 - 2017)
Fernando Trimarchi (1939 - 2004)



2003

Massimo G. Bucci (1934 - 2015)
Roberto Caramazza (1932 - 2006)
Fabio Dossi
Bruno Lumbroso



2002

Mario Miglior (1924 - 2018)
Camillo Paganoni (1929 - 2010)
Luciano Palmieri (1933 - 2009)



2001

Luigi Cardia (1929 - 2002)
Mario D'Esposito (1926 - 2007)
Joseph Gamper
Gian Paolo Paliaga (1927 - 2020)
Mario Zingirian (1932 - 2001)



2000

Giacinto Auricchio (1926 - 2019)
Bruno Boles Carenini (1925 - 2013)
Vito De Molfetta
Mario Stirpe





Medaglia d'Oro "Maestri dell'Oftalmologia Italiana" SOI

1999

Antonio Rossi (1924 - 2006)
 Costantino Bianchi (1940 - 2017)
 Renato Frezzotti (1924 - 2007)
 Giovanni Rama (1924 - 2007)



1998

Rosario Brancato (1934 - 2020)
 Egidio Dal Fiume (1931 - 2019)
 Lucio Buratto




1997

Giorgio Venturi (1922 - 2013)
 Ferruccio Moro (1920 - 2015)
 Giancarlo Falcinelli (1923 - 2017)



1996

Giulio Morone (1918 - 2013)
 Ivan Esente (1919 - 2010)
 Giuseppe Scuderi (1918 - 2013)



1995

Aldo Bonavolontà (1916 - 2009)
 Franco D'Ermo (1915 - 2004)
 Attilio Musini (1916 - 2002)



1994

Mario Maione (1919 - 2000)



1993

Giuseppe Cristini (1914 - 2001)





Antonio Scarpa SOI Medal Lecture **2025**



**Hard nucleus and challenging cases management
in refractive cataract surgery**
Tushya Om Parkash

Oftalmologo di quarta generazione. Amministratore Delegato - Dr Om Parkash Group of Eye Institutes, India

AREE DI INTERESSE

Chirurgo con un'esperienza di oltre 25.000 interventi chirurgici. I suoi principali interessi sono la chirurgia della cataratta e refrattiva, il cheratocono e la sindrome dell'occhio secco.

CONTRIBUTI ACCADEMICI E PROFESSIONALI

Tecniche chirurgiche pubblicate su riviste indicizzate e sottoposte a revisione paritaria:

1. Nuovo segno di rottura della capsula posteriore: "Flap Motility Sign"
2. Tecnica di colorazione con blu di tripano
3. Tecnica di scaffold della IOL nella cataratta morgagniana
4. Tecnica RAPID per la facoemulsificazione della cataratta morbida: Oftalmologia clinica
5. Scaffold nucleare nella zonulopatia
6. Tecnica Chopper Shield nella cataratta dura
7. Nuova tecnica di gestione del nucleo nella cataratta morgagniana ipermatura con corteccia liquefatta durante la facoemulsificazione
8. Nuova fissazione del cristallino intraoculare e del complesso capsulare assistita da trocar
9. Ridge Sign per identificare il piano antero-posteriore nella chirurgia SMILE
10. Tecnica di facoemulsificazione stratificata per migliorare la sicurezza nella cataratta polare posteriore
11. Intervento di facoemulsificazione sicuro per Cataratta morgagniana - Un approccio stratificato
12. Utilizzo della tecnica a porta laterale stretta e calibrata per prevenire l'insorgenza della sindrome dell'iride a bandiera intraoperatoria durante la facoemulsificazione
13. Segno di flutter come segno di integrità della faccia ialoidea anteriore dopo rottura della capsula posteriore durante la facoemulsificazione

Organizza regolarmente corsi di formazione come Capo Istruttore: AAO, ASCRS ed ESCRS.

Dimostrazioni chirurgiche dal vivo (Cataratta e SMILE) ai principali congressi nazionali.

Membro del Consiglio Internazionale dell'ISRS (Società Internazionale di Chirurgia Refrattiva)

Revisore: Clinical Ophthalmology Journal.

Giudice: Sessioni di Relazioni Gratuite presso l'ASCRS.

Organizzatore della Conferenza Annuale Invernale IIRSI ad Amritsar.

PREMI E RICONOSCIMENTI INTERNAZIONALI

Video vincitori del concorso video globale AAO

Gran Premio

2025 - Facoemulsificazione stratificata

2° premio

2025 - Segno di cresta nella chirurgia SMILE

Video vincitori dell'ASCRS FILM FESTIVAL

Il meglio del meglio

2018 - Segno di motilità del lembo

Vincitore

2019 - Debridement parziale dell'epitelio corneale con risparmio della zona pupillare per C3R



2023 - IOP differenziale: un nuovo paradigma nella facoemulsificazione
 2025 - Facoemulsificazione stratificata
 Secondo classificato
 2022 - White Knuckle Ride
 2024 - Il viaggio trasformativo delle rotture capsulari
 Video vincitori del CONCORSO VIDEO ESCRS
 Vincitore
 2019 - Debridement parziale dell'epitelio corneale con risparmio della zona pupillare per C3R
 2023 - Bug polare posteriore
 2025 - Facoemulsificazione stratificata
 Secondo classificato
 2020 - IFIS: The Missing Link
 Video vincitori dell'APACRS FILM FESTIVAL
 Secondo classificato
 2018 - Segno di motilità del lembo
 2023 - Il bug polare
 Medaglia ASCRS per il miglior video di chirurgia refrattiva Sessione
 2025 - Il segno di cresta nella chirurgia SMILE
 MIGLIOR ARTICOLO DELLA SESSIONE
 Segno di motilità del lembo ASCRS - 2018
 Segno di motilità del lembo APACRS - 2019
 Premio Eroe Internazionale al Congresso AIOC, India: 2019, 2020, 2021, 2023, 2024, 2025
 Migliore pubblicazione dell'Indian Journal of Ophthalmology: 2023
 Medaglie d'oro per lavoro esemplare in oftalmologia
 1. Conferenza dell'Associazione Oftalmologica di Bombay, 2024
 2. Conferenza annuale della Società indiana di impianti intraoculari e refrattivi, Nuova Delhi, 2025

Antonio Scarpa SOI Medal Lectures




2023
 Innovation for
 complication cataract
 surgery
Boris Malyugin



2020
 From eyelid and orbital
 reconstruction to
 blepharoplasty
Serge Morax



2019
 Presbyopia Correcting
 Intraocular Lenses:
 Where Are We Now?
**Hiroko
 Bissen-Myajima**



2018
 Ab interno canaloplasty
 (ABIC) combined with
 cataract surgery (one
 year report)
YAO Ke



2017
 The ins and outs of
 hydrodissection
Ronald Yeoh



2016
 Laser Cataract Surgery:
 Current Status and
 Future
H. Burkhard Dick



2015
 Rotation of Toric IOL
Kimiyo Shimizu



2014
 Multifocality at the
 Crossroads: Benefits
 and Hazards
Keiki R. Mehta



Emilio Campos Innovator SOI Medal Lecture **2025**



Refractive cataract surgery best option to correct presbyopia **Jérôme Bovet**

Chirurgo oftalmico - Direttore medico della rete OnO in Svizzera

Fondatore e Presidente di ESOPES (Società Europea di Chirurgia Oculistica Ambulatoriale)

Fondatore e Presidente di PRESBYMANIA

Professore ospite, Ospedale JJ, Mumbai, India

Il Dott. Jérôme Bovet è un oculista e chirurgo oftalmico certificato (FMH) in Svizzera, specializzato in chirurgia del segmento anteriore con una vasta esperienza in cataratta, glaucoma, procedure refrattive e palpebrali.

Il suo approccio clinico combina precisione chirurgica, coordinamento multidisciplinare e un forte impegno per l'innovazione medica e la formazione.

In qualità di Direttore Sanitario e fondatore di OnO (Ophthalmologic Network Organisation), una rete leader in Svizzera che comprende oltre 40 centri oftalmologici e diverse cliniche chirurgiche, il Dott. Bovet supervisiona la qualità medica, la strategia di innovazione e la formazione professionale continua.

I suoi principali campi di competenza includono la chirurgia avanzata della cataratta, la correzione della presbiopia e le procedure refrattive personalizzate utilizzando imaging ad alta risoluzione, topografia e biometria personalizzata.

Il Dott. Bovet è anche Presidente di PRESBYMANIA (www.presbymania.com), il primo webinar formativo gratuito al mondo dedicato alla presbiopia.

Questa piattaforma digitale riunisce migliaia di oculisti e chirurghi refrattivi da tutto il mondo per condividere progressi, tecniche e discussioni di casi clinici sulla gestione della presbiopia. Sotto la sua guida, Presbymania è diventata uno spazio di riferimento per lo scambio scientifico e l'innovazione nel campo dell'invecchiamento visivo.

Docente appassionato e innovatore, il Dott. Bovet incarna una visione moderna e strutturata della cura degli occhi, all'incrocio tra competenza chirurgica, integrazione tecnologica e innovazione organizzativa.

Emilio Campos Innovator SOI Medal Lecture



2022

Central trypan landmark for capsulotomy
and capsulorhexis centration

Pavel Stodulka



Renato Frezzotti SOI Medal Lecture 2025



Deep Subdermal Blepharitis
James Rynerson

Education:

1975 - 1982 University of Kentucky, Lexington, Ky Biology /Accounting Major
 1984 - 1986 Marshall University, Huntington, WV Zoology Major 4.0 GPA Dean's Scholar
 1986 - 1990 University of Louisville, Louisville, KY Doctor of Medicine Thomas B. Calhoun Award, Dept. Of Physiology, Ranked first in Class of 1990

Internships and Residencies:

1990 - 1991 Internal Medicine Internship University of Louisville Hospitals, Louisville, Kentucky
 1992 - 1995 Ophthalmology Residency Louisiana State University Hospitals, Shreveport, Louisiana

Employment:

1991 - 1995 Spectrum Emergency Services Staff ER physician for various emergency rooms throughout Kentucky and Louisiana
 1991 - 1995 National Emergency Services Staff ER physician for various emergency rooms throughout Kentucky and Louisiana
 1995 - 1997 McPeak Center for Eyecare Staff physician providing medical/surgical eyecare
 1997 - 2013 Private practice with emphasis on cataract/refractive surgery, glaucoma and medical retina
 1998 - 2013 Founded New Vision Laser Center in Bowling Green, KY specializing in LASIK surgery with onsite excimer laser system, CK and PRELEX surgery
 1999 - 2013 Founded New Vision Laser Center in Owensboro, KY specializing in LASIK surgery with onsite excimer laser system, CK and PRELEX surgery
 March 2013 - LASIK surgeon for Laser Vision Institute Nashville, Birmingham, Memphis
 July 2013 - July 2014 Visual Health and Surgery Center, performing all medical retina services, including retinal lasers, FAs, and intravitreal injections.
 February 2013 to present - President and CEO of BlephEx, inventor of BlephEx, a new handheld device that allows a doctor to perform a microblepharoexfoliation
 2013 Discovered and developed the biofilm theory of blepharitis & dry eye disease

Publications:

DEBS - A Unification Theory for Dry Eye and Blepharitis
https://www.dovepress.com/articles.php?article_id=30419
 How to Fix Dry Eye Blepharitis Syndrome (DEBS)
 Ocular Surgery News - June 2024
 Medical license Tennessee

1992 - Board Certification American Academy of Ophthalmology Honors/Awards:
 Marshall University completed studies with High Honors
 Deans Scholarship
 University of Louisville Medical School
 Thomas B. Calhoun Award from Dept. Of Physiology
 Ranked 1st in class
 Alpha Omega Alpha Medical Honor Society



Renato Frezzotti SOI Medal Lectures



2023
EDOF IOLs clinical applications and results
Igors Solomatins



2022
Patologie di interesse orbito oftalmoplastico
Lelio Baldeschi



2021
Keratoconus: Current and Future State of the Art
Cosimo G. Mazzotta



2020
Come gestire lo strabismo nel 2020
Emilio Campos



2019
Cheratoplastica endoteliale: DSAEK vs DMEK
Severino Fruscella



2018
Cerebral Visual Impairment (CVI)
Paolo Emilio Bianchi



2017
La terapia genica nelle degenerazioni retiniche ereditarie: attualità e futuro
Francesca Simonelli



2016
La correzione dell'astigmatismo durante la chirurgia della cataratta
Vincenzo Maurino



2015
Malattie rare: malformazioni del polo posteriore. Interesse sistemico e genetico
Clemente Santillo



2014
L'intervento di cataratta nel miope elevato
Fabio Fiormonte



2013
Il melanoma uveale oggi
Alfredo Reibaldi



2012
Approccio mini-invasivo all'orbita
Ennio Polito



2011
Il gradiente di curvatura corneale
Paolo Vinciguerra



2010
I tumori orbitali dell'adulto. Nostro contributo alla conoscenza ed al management
Giulio Bonavolontà



2009
Ruolo della chirurgia vitreo-retinica nel trattamento del distacco di retina regmatogeno
Vito De Molfetta



Benedetto Strampelli SOI Medal Lecture 2025



Hard cataracts and subluxated lenses: escaping difficult situations Cyres K. Mehta

Attualmente è primario chirurgo del centro oculistico più avanzato dell'Asia, il "Dr Cyres K. Mehta's International Eye Centre", che attira pazienti da oltre 25 paesi in tutto il mondo.

È stato presidente del Rotary Club e assistente governatore del distretto.

Cyres è un tiratore di pistola a livello nazionale, nelle categorie centro fuoco .32 e pistola standard .22.

È campione statale e campione dell'India Open. Spera di entrare nella squadra indiana e di partecipare alle Olimpiadi di Los Angeles nel 2028.

Cyres è un bodybuilder dilettante, autore di CYRES: THE EDUCATION OF AN OPHTHALMOLOGIST e della SIGHT GUIDE.

È un finisher IRON MAN e un ciclista agonistico, tra l'altro è un grande appassionato di tutto ciò che è italiano, le sue pistole sono Pardini, la sua bici da corsa Colnago e la sua moto Ducati.

Il suo canale YouTube e il suo profilo Instagram hanno oltre 200.000 follower.

IL DR. CYRES HA RICEVUTO I SEGUENTI RICONOSCIMENTI:

1. La "Medaglia d'oro per risultati eccezionali" della Intraocular Implant Refractive Society, consegnata dal CM del Tamil Nadu, India. (2003, Chennai)
2. La "Medaglia d'oro dell'International Council of Glaucoma Surgeons", Losanna, Svizzera.
3. Il premio "The Outstanding Young Indian for 2005" consegnato dal Vice Ministro Capo del Maharashtra, Shri R.R Patil e dal Padmavibhushan Dr. BK Goyal (2005, Mumbai)
4. Premio "Giovane indiano eccezionale 2006", consegnato da Shri Shripad Nayak, Ministro dell'Unione per i Trasporti. (Goa, 2006)
5. "Premio Rotary International per l'eccellenza nella chirurgia della cataratta e Lasik", conferito dal Governatore Distrettuale Rotary Dr. Bharat Pandya (2006)
6. "Darabshaw Award for Excellence In Cataract Surgery", per aver completato 25.000 interventi chirurgici all'età di 40 anni. (2010/2011)
7. Insignito del "Eurotimes Award" da S.E. il Governatore del Maharashtra, Shri S.C Jamir (2009)
8. Primo vincitore in assoluto del prestigioso "Parsi Ratna Award" assegnato dal Console Generale dell'Iran, Shri Masood Khaleghi (2012 e 2013)
9. Vincitore ex aequo del "Best Video Award Of The Asia Pacific Association Of Eye Surgeons-" (Seoul, Corea del Sud)
10. Vincitore del premio "Aarogyadeep Award for Research in the Field Of Medical Science" assegnato dal Brahman Sabha. (2012, Mumbai)
11. Vincitore del Brands Academy Award for Healthcare come "Migliore clinica oculistica di Mumbai" assegnato da Padmavibhushan Shri Vishwanathan Anand. (2014, Mumbai)
12. Insignito del "Premio Pioniere della chirurgia robotica della cataratta" dal membro dell'Assemblea Legislativa del BJP, Shri Raj Purohit. (2015, Mumbai)
13. Riconosciuto dal Times of India come "Migliore clinica oculistica di Mumbai" (2016)
14. Premiato come "Leading Eye Surgeon Of India" (Chirurgo oculista leader in India) da Smt Smriti Irani, ministro dell'Unione indiana. (2015, Mumbai)



15. Premiato come “International Hero of Indian Ophthalmology” (Eroe internazionale dell’oftalmologia indiana) da Padma Shri Dr. G.N Rao dall’All India Ophthalmological Society (2017)
16. Premiato dalla “Società Oftalmologica Italiana” come “International Medal Lecture Awardee” 2018 e festeggiato a Roma, Italia, per lo stesso motivo.
17. Premiato ancora una volta dalla All India Ophthalmological Society come “India Shining-International Hero of Indian ophthalmology” dal Prof. Bruce Spivey, Presidente fondatore dell’American Academy of Ophthalmology 2019, durante l’incontro annuale 301
18. Premiato con il “British Ophthalmic Excellence Award” da Smt. Renu Pall, Ambasciatore indiano in Austria e Montenegro
19. Insignito del “Daud Khan Endowment Award” dall’Association of Community Ophthalmologists of India, per il suo lavoro pionieristico nella chirurgia robotica della cataratta nei paesi SAARC (Goa)
20. Insignito dalla Swiss Eye Research Foundation del titolo di “Miglior ricercatore” dal Prof. Bojan Pajic, presidente della società. (2018, Mumbai)
21. Insignito nuovamente del titolo di “Star of Indian Ophthalmology” dalla All India Ophthalmological Society durante l’assemblea annuale (2020)
22. Insignito della “Presbymania Gold Medal” dalla Polish Ophthalmic Society, durante la loro assemblea annuale. (2019, Katowice, Polonia)
23. Premiato dalla Società Internazionale di Presbiopia con il “Premio Presbymania” 2019, 2016 e 2012 a Ginevra, Svizzera.
24. Vincitore del riconoscimento “Top 5 Eye Clinics of Mumbai” dal gruppo Times of India, 2021 e Migliore Clinica di Mumbai, 2016
25. Insignito dal Governatore del Maharashtra, Shri Koshiyari, e dal Ministro della Salute del Maharashtra, Shri Rajesh Tope, del titolo di “Leading Eye Surgeon of India” (2022)
26. Insignito del titolo “Honorary FAICO” dalla All India Ophthalmological Society, 2023 - uno dei più giovani insigniti di sempre.

BORSE DI STUDIO

1. Borsa di studio in chirurgia della cataratta dell’American Society Of Cataract and Refractive Surgery (ASCRS) dal Dr. I. Howard Fine, Presidente dell’American Society Of Cataract And Refractive Surgery -2001 (unico studente indiano del programma di borse di studio ASCRS)
2. Borsa di studio dal “St. Vincentius Hospital, Karlsruhe”, sotto la guida del Prof. F. Rentsch, in Germania, 2000
3. Borsa di studio in chirurgia non penetrante del glaucoma presso lo Shepard Eye Center, USA, sotto la guida del Prof. Steve Bylsma, ricercatore della FDA per questa tecnica, 2000-2001
4. Borsa di studio dell’Organizzazione Mondiale della Sanità (OMS) presso l’Aravind Eye Institute, Madurai, sotto la guida del Prof. Padmabhushan Napmerumalsamy per l’angiografia a fluorescenza del fondo oculare e il trattamento laser della retina

Il Dr. Cyres è redattore, autore e collaboratore di oltre 90 libri di testo e riviste internazionali su Lasik, malattie della superficie oculare, cataratta, progressi nella chirurgia del glaucoma e altri argomenti.

EDITORE DI

1. “Indian Journal Of Cataract and Refractive Surgery” - dal 2003 ad oggi 2022
2. Edizione indiana - Rivista della Società Europea dei Chirurghi della Cataratta e della Rifrazione “Eurotimes” - dal 2005 ad oggi.



Benedetto Strampelli SOI Medal Lectures



2024
The revolution of Artificial Intelligence Technology in ophthalmology
Roger Zaldivar



2023
That's a Really Bad Idea; You Should Forget It!
Colvard Michael



2022
Chirurgia della cataratta con correzione dei difetti rifrattivi e della presbiopia
Matteo Piovella



2021
Femtosecond Laser Technology and Clinical Results in Cataract Surgery (FLACS)
Zoltán Zsolt Nagy



2019
Centering cataract surgery on the visual axis and the Purkinje reflexes
Vance Thompson



2018
Refractive lens exchange in younger and older presbyopes: comparison of complication rates, 3 months clinical and patient-reported outcomes
Steve C. Schallhorn



2017
What is the best platform for the IOLs of the future?
Roberto Zaldivar



2016
The Eye and Technology: How Smartphones and Similar Devices Assist the Patient/Doctor Relationship
Lucio Buratto



2015
Never Stop Learning: Using Advanced Technology for Improved Patient Outcome
Donald N. Serafino



2014
The Evolution of OVD Techniques in Cataract Surgery
Steve A. Arshinoff



2013
Refractive Cataract Surgery Comes of Age
Eric Donnenfeld



2012
New Advances in Cataract and IOL Surgery - Going from Good to Great by the Integration of Diagnostic and Therapeutic Technologies
Stephen S. Lane



2011
Negative Dysphotopsia: Mechanism and Management
Jack T. Holladay



2010
The Future of Cataract Surgery
Samuel Masket



2009
The Pursuit of Implants to Correct Presbyopia
Roger F. Steinert



2008
Phacoemulsification in Difficult and Challenging Cataract Cases
I. Howard Fine



2007
Intraoperative Floppy Iris Syndrome
David F. Chang



2006
Cataract Surgery in the Glaucoma Patient
Richard L. Lindstrom



2005
History of intra Ocular Implant: the role of an Italian genius
Pier Enrico Gallenga



PROGRAMMA SCIENTIFICO
SCIENTIFIC PROGRAMME



Venerdì 28 NOVEMBRE
Friday 28 NOVEMBER

SALONE MICHELANGELO / ROOM MICHELANGELO

08:30-11:45

Simposio SOI / *SOI Symposium*

Importanza della certificazione sanitaria per l'adeguata presa in carico e gestione del paziente

Importance of health certification for the proper care and management of the patient

Presidente / *President*: M. Piovella

Coordinatore Scientifico / *Scientific Coordinator*: L. Taverniti

Moderatori / *Chair*: G. Egidi, A. Mocellin

08:30 Le responsabilità del medico nella gestione del paziente - profili civili

The doctor's responsibilities in patient management - civil aspects

E. Maggiora

08:50 Protocolli e linee guida: La colpa grave

Protocols and Guidelines: Gross Negligence

C. Loiacono

09:10 Cartella clinica, certificati e referti: la corretta compilazione e gestione

Medical records, certificates, and reports: how to properly compile and manage them

P. Morelli

09:30 La presa in carico del paziente e adozione delle nuove tecnologie: colpe e responsabilità

Patient care and the adoption of new technologies: liabilities and responsibilities

M. Piovella

09:50 Compilazione del diario chirurgico: obbligazione di mezzi e di risultato

Completing the surgical diary: obligation of means and results

L. Pattavina

10:10 L'importanza della registrazione delle complicanze e degli eventi avversi: regole e responsabilità giuridica

The importance of recording complications and adverse events: rules and liabilities

L. Taverniti

10:30 Onere della prova nella gestione post-operatoria

Burden of proof in post-operative management

G. Bellizzi

10:50 Documentazione sanitaria: risvolti civilistici

Health documentation: civil implications

R. La Placa

11:10 Documentazione sanitaria: risvolti penali

Health documentation: criminal implications

R. Salomone



Venerdì 28 NOVEMBRE
Friday 28 NOVEMBER

11:30 Panel: G. Bellizzi, G. Egidi, R. La Placa, C. Loiacono, E. Maggiora, L. Mele,
A. Mocellin, P. Morelli, L. Pattavina, M. Piovella, R. Salomone, L. Taverniti

11:45 Fine sessione / *End of session*

SALONE MICHELANGELO / ROOM MICHELANGELO

11:45-13:30

Simposio SOI / *SOI Symposium*

Simposio Intravitreali / *Intravitreal Symposium*

Presidente / *President*: A. Pazzaglia

Coordinatore Scientifico / *Scientific Coordinator*: A. Pazzaglia

Panel: A. Pazzaglia, M. Piovella, M. Stewart, S. Piermarocchi, L. Capuccini Torreggiani

Degenerazione maculare legata all'età. Variante atrofica
Age-related macular degeneration. Atrophic variant

11:45 Fotobiomodulazione
Photobiomodulation
A. Pazzaglia

11:55 Trattamento della neovascolarizzazione miopica
Myopic Neovascularization Treatment
M. Stewart

12:05 Discussione / *Discussion*

Degenazione maculare legata all'età: variante essudativa
Age-related macular degeneration: exudative variant

12:15 Terapie endovitreali a confronto
Comparison of endovitrear therapies
S. Piermarocchi

12:25 Discussione / *Discussion*

Focus retinopatia diabetica: quando e come trattare
Focus on diabetic retinopathy: when and how to treat it

12:35 Terapie endovitreali
Endovitrear therapies
M. Stewart

12:45 Edema maculare diabetico: opzione chirurgica
Diabetic macular edema: surgical option
L. Cappuccini



Venerdì 28 NOVEMBRE
Friday 28 NOVEMBER

12:55 Retinopatia diabetica: opzione chirurgica
Diabetic retinopathy: surgical option
A. Torreggiani

13:05 Discussione / *Discussion*

13:30 Fine sessione / *End of session*

SALONE MICHELANGELO / ROOM MICHELANGELO

15:00-18:10

Simposio SOI / *SOI Symposium*

**La chirurgia refrattiva della cornea e del cristallino:
l'attività dell'Ortottista-Assistente in Oftalmologia**

***Refractive surgery of the cornea and lens:
the activity of the Orthoptist-Assistant in Ophthalmology***

Presidente / *President*: G. Gallo

Coordinatore Scientifico / *Scientific Coordinator*: F. Incarbone

15:00 Le aspettative del paziente e la corretta informazione
Patient expectations and correct information
A. Cardile, G. Rubiolini

15:15 Psicologia del Paziente
Patient Psychology
A. Baitieri, F. Incarbone

15:30 Esami strumentali
Imaging diagnostic tests
P. Cattolico, F. Incarbone

15:45 Adeguata esecuzione degli esami strumentali
Proper execution of imaging diagnostic tests
L.E. Moretti, G. Perone

16:00 Qualità del film lacrimale e biometria nella chirurgia refrattiva della cataratta
Tear film quality and biometry in refractive cataract surgery
A. Baitieri, M. Piovella

16:15 Valutazione ortottica della diplopia post-chirurgia
Orthoptic evaluation of post-surgery diplopia
L. Spallino



Venerdì 28 NOVEMBRE
Friday 28 NOVEMBER

- 16:30 Preparazione della sala operatoria. Preparazione e percorso del paziente nella chirurgia refrattiva della cataratta
Operating room preparation. Patient preparation and follow-up in refractive cataract surgery
A. Baitieri, G. Perone
- 16:50 Preparazione della sala operatoria. Preparazione e percorso del paziente nella chirurgia refrattiva
Operating room preparation. Patient preparation and follow-up in refractive surgery
F. Incarbone, A. Serpa
- 17:10 Gestione delle Sale Operatorie
Operating Room Management
M. Pelagatti, G. Perone
- 17:25 Registrazione delle complicanze e loro gestione informatica
Recording of complications and their computerized management
F. Incarbone, A. Serpa
- 17:40 Tavola rotonda: necessità dell'evoluzione formativa dell'ortottista assistente in oftalmologia
Round Table: need for the training evolution of the orthoptist assistant in ophthalmology
- Panel: A. Baitieri, A. Cardile, P. Cattolico, G. Gallo, F. Incarbone, L.E. Moretti, M. Pelagatti, G. Perone, M. Piovella, G. Rubiolini, A. Serpa, L. Spallino
- 18:10 Fine sessione / *End of session*



Sabato 29 NOVEMBRE
Saturday 29 NOVEMBER

AUDITORIUM DEI CAVALIERI

08:30-14:30

Simposio SOI / *SOI Symposium*

Chirurgia refrattiva della cataratta

Cataract and refractive surgery and refractive cataract surgery: soi best practice

Presidenti / *Presidents*: A. Mocellin, G. Perone, M. Piovella

Coordinatore Scientifico / *Scientific Coordinator*: A. Russo

Panelist: F. Incarbone, G. Perone, M. Piovella, A. Russo, G. Rubiolini, C.K. Mehta,
T. Om Parkash

08:30 L'esperienza convergente della chirurgia della cataratta e della chirurgia refrattiva è alla base dell'affermazione della chirurgia refrattiva della cataratta. Operatività e modelli organizzativi
Cataract and Refractive Surgery: the merge in Refractive Cataract Surgery. Practice and organizing models
M. Piovella

08:45 Ritorno al futuro della chirurgia refrattiva della cataratta
Back to the future of cataract refractive surgery
G. Rubiolini

09:00 OCT Retinografia ad ampio campo (UWF)
OCT Ultra Wide Field Imaging
A. Torreggiani

09:10 **Renato Frezzotti Soi Medal Lecture 2025**
Deep Subdermal Blepharitis
James Rynerson

09:28 **Premio Medaglia d'Oro – Maestri dell'Oftalmologia Italiana SOI 2025 in Comunicazione Medico Scientifica**
Gold Medal Award – SOI 2025 Master in Italian Ophthalmology Award
Monica Assanta

09:35 Ampiezza diaframma pupillare e chirurgia refrattiva della cataratta
Importance of Pupil Size in Refractive Cataract Surgery
A. Russo

09:47 Gestione della presbiopia basata su IOL - Trifocale o EDOF
IOL based presbyopia management - Trifocal or EDOF
Cyres Keiki Mehta - India

09:57 Astigmatismo: identificazione e metodologia per l'ottenimento di un efficace risultato refrattivo post operatorio
Astigmatism: identification and methodology for obtaining an effective post op refractive result
F. Incarbone



Sabato 29 NOVEMBRE

Saturday 29 NOVEMBER

- 10:04 **Antonio Scarpa SOI MEDAL LECTURE 2025**
Hard nucleus and challenging cases management in refractive cataract surgery
Tushya Om Parkash - India
- 10:21 **Premio Medaglia d'Oro – Maestri dell'Oftalmologia Italiana SOI 2025**
Gold Medal Award – SOI 2025 Master of Italian Ophthalmology Award
Andrea Russo
- 10:28 Patogenesi e clinica dell'occhio secco evaporativo
Pathogenesis and clinical manifestations
G. Rubiolini
- 10:42 Occhio secco evaporativo da disfunzione delle ghiandole di meibomio (MGD):
trattamenti terapeutici
Evaporative dry eye due to MGD: treatment options
M. Piovella
- 10:57 **Benedetto Strampelli SOI Medal Lecture 2025**
Hard cataracts and subluxated lenses: escaping difficult situations
Cyres Keiki Mehta - India
- 11:15 SOI incontra il Direttore Ufficio del Consiglio Superiore di Sanità.
Costo beneficio limita la cura migliore in oftalmologia?
SOI meets the Chief Office of the Superior Council of Healthcare
Costs vs benefits system in Healthcare: how to support best care
Stefano Moriconi
- 11:26 **Premio Medaglia d'Oro – Maestri dell'Oftalmologia Italiana SOI 2025
in Organizzazione Sanitaria**
Gold Medal Lecture – SOI 2025 Master of Italian Ophthalmology Award
Stefano Moriconi
- 11:33 **SOI-SBO Joint Meeting**
Oswaldo Moura Brasil, President SBO - Matteo Piovella, President SOI
- 11:40 **SOI Honorary Award in Ophthalmology: a Lifetime Universal Commitment 2025**
Miguel Angelo Padilha
- 11:45 Laser vision correction “fine tuning” in pseudophakic patients
Bruno Machado Fontes
- 11:55 Refractive cataract surgery in glaucoma patients. What are the limits?
Maria Vitoria Moura Brasil
- 12:05 Combined MIGS and refractive cataract surgery
Ricardo Paletta Guedes



Sabato 29 NOVEMBRE

Saturday 29 NOVEMBER

- 12:15 Interconnettività e impianto lenti per la correzione della presbiopia
Evidence-based IOLs implantation to correct presbyopia
A. Russo
- 12:30 **Emilio Campos Innovator SOI Medal Lecture 2025**
Refractive Cataract Surgery best Option to correct presbyopia
Jérôme Bovet - Switzerland
- 12:47 ICL Sizing and Refractive Surgery
A. Russo
- 12:57 I microscopi digitali 3D
3D digital microscopes
G. Perone
- 13:04 La capsulotomia meccanica
Mechanical capsulotomy
M. Piovella
- 13:11 Conta endoteliale e pachimetria
Endothelial count and pachymetry
M. Barigelli Calcari
- 13:18 Limiti della Chirurgia bilaterale sequenziale o differita
Limitations of sequential or delayed bilateral surgery
G. Panzardi
- 13:28 IOL approvate per la correzione della visione da lontano, della distanza intermedia e della presbiopia
IOLs approved for correcting distance, intermediate and near vision, and presbyopia
M. Piovella
- 13:38 Post Trapianto di cornea
Post corneal graft
M. Piovella
- 13:45 Tavola Rotonda



Sabato 29 NOVEMBRE
Saturday 29 NOVEMBER

Chirurgia refrattiva della cataratta: aggiornamento degli impegni e delle responsabilità
Refractive cataract surgery: an update on new medical opportunity and liabilities
Panel: M. Barigelli Calcari, F. Incarbone, G. Perone, M. Piovella, G. Panzardi

Responsabilità nella selezione della lente intraoculare
Liability in selecting IOLS

Responsabilità nella registrazione della casistica operatoria e delle complicanze correlate
Liability in keeping records of surgeries and relevant complications

L'importanza della Certificazione di Qualità
Quality Certification: a real need

Gestione e operatività delle coperture assicurative
Managing insurance coverage

14:30 Fine sessione / *End of session*

